

455 W


MAXIMALE NENNLEISTUNG

0/+5 W

POSITIVE LEISTUNGSTOLERANZ

22,8 %

MAXIMALER WIRKUNGSGRAD



Kleine Maße, große Leistung

- Bis zu 455 W Spitzenleistung, 22,8 % Modulwirkungsgrad mit High-Density-Zellverbindungstechnologie
- Multi-Busbar-Technologie für mehr Absorption, geringeren Serienwiderstand, verbesserte Stromableitung und erhöhte Zuverlässigkeit
- Geringere Montagekosten bei erhöhter Leistung und Effizienz



Doppelglas für max. Zuverlässigkeit

- Ausgezeichnete Beständigkeit gegen Feuer und bei schwierigen Umweltbedingungen
- 5.400 Pa Scheelast und 4.000 Pa Windlast (Testlasten)



Maximaler Ertrag

- 25 Jahre Produktgarantie auf die Verarbeitung und 30 Jahre Leistungsgarantie
- N-typ Technologie mit 1 % Degradation im ersten Jahr und 0,4 % in den Jahren 2-30



Universelle Lösung für Wohn- und Gewerbedächer

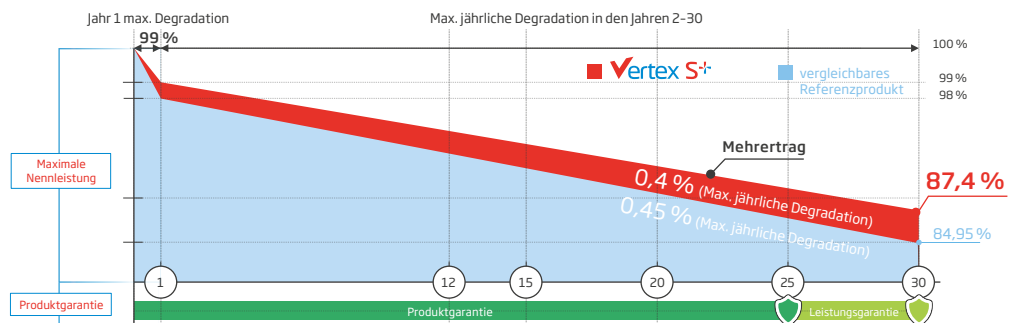
- Hohe Kompatibilität mit verfügbaren Wechselrichtern, Optimierern und Montagesystemen
- Leichte Handhabung durch perfekte Größe und geringes Gewicht. Optimierte Transportkosten
- Flexible Installationslösungen für den Systemeinsatz

Erweiterte Garantie für Vertex S+

1 %
Max. Degradation in Jahr 1

0,4 %
Max. jährliche Degradation in den Jahren 2-30

25 Jahre
Produktgarantie



Umfassende Produkt- und Systemzertifikate



IEC61215/IEC61730/IEC61701/IEC62716

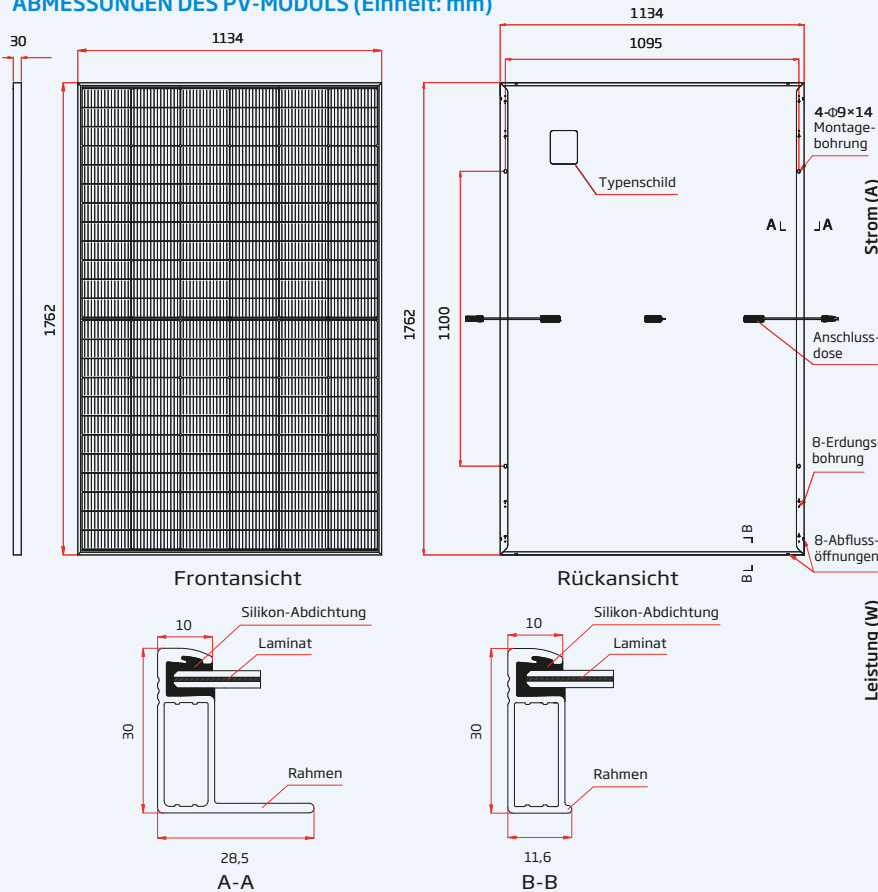
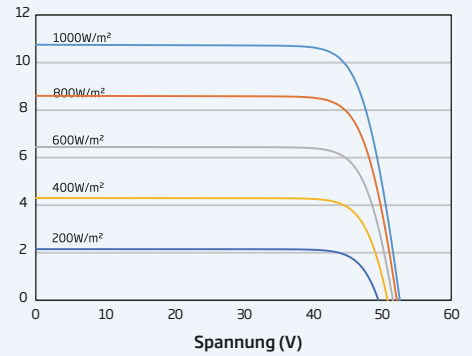
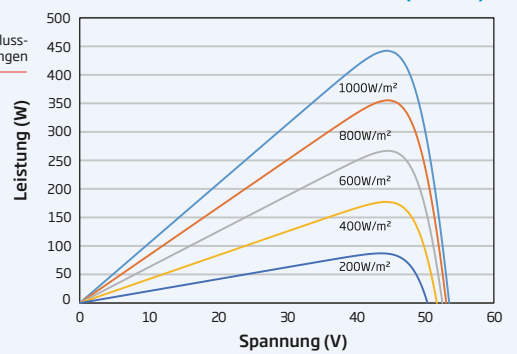
ISO 9001:2015 Qualitätsmanagementsystem



Wir liefern. Sie bauen. Den Rest macht die Sonne. | Diese Daten stehen bereit auf www.densys-pv5.de



ISO45001: Arbeitsschutzmanagementsystem

ABMESSUNGEN DES PV-MODULS (Einheit: mm)

I-V KURVEN DES PV-MODULS (445 W)

P-V KURVEN DES PV-MODULS (445 W)


ELEKTRISCHE DATEN (STC)	TSM-430	TSM-435	TSM-440	TSM-445	TSM-450	TSM-455
	NEG9R.2B	NEG9R.2B	NEG9R.2B	NEG9R.2B	NEG9R.2B	NEG9R.2B
Nominalleistung- P_{MAX} (Wp)*	430	435	440	445	450	455
Leistungstoleranz- P_{MAX} (W)	0/+5					
Spannung im MPP- U_{MPP} (V)	43,2	43,6	44,0	44,3	44,6	45,0
Strom im MPP- I_{MPP} (A)	9,96	9,99	10,01	10,05	10,09	10,11
Leerlaufspannung- U_{oc} (V)	51,4	51,8	52,2	52,6	52,9	53,4
Kurzschlussstrom- I_{sc} (A)	10,59	10,64	10,67	10,71	10,74	10,77
Modulwirkungsgrad η_m (%)	21,5	21,8	22,0	22,3	22,5	22,8

STC: Einstrahlung 1000 W/m², Zelltemperatur 25 °C, Spektrale Verteilung von AM 1.5. *Messstoleranz: ±3%.

ELECTRICAL DATA (NOCT)	TSM-430	TSM-435	TSM-440	TSM-445	TSM-450	TSM-455
	NEG9R.2B	NEG9R.2B	NEG9R.2B	NEG9R.2B	NEG9R.2B	NEG9R.2B
Nominalleistung- P_{MAX} (Wp)	329	333	337	341	344	348
Spannung im MPP- U_{MPP} (V)	40,7	41,0	41,4	41,7	42,0	42,3
Strom im MPP- I_{MPP} (A)	8,08	8,12	8,14	8,17	8,19	8,22
Leerlaufspannung- U_{oc} (V)	48,7	49,1	49,5	49,9	50,2	50,6
Kurzschlussstrom- I_{sc} (A)	8,54	8,58	8,60	8,63	8,66	8,68

NOCT: Einstrahlung 800 W/m², Umgebungstemperatur 20 °C, Windgeschwindigkeit 1 m/s.

MECHANISCHE DATEN

Solarzellen	N-Typ i-TOPCon Modul
Zellanordnung	144 Zellen
Modulmaße	1762×1134×30 mm
Gewicht	21,0 kg
Glas	1,6 mm, hochtransparentes, anti-reflexbeschichtetes hitzavorgespanntes Glas
Verkapselungsmaterial	POE/EVA
Rückseite	1,6 mm, Hitzavorgespanntes Glas
Rahmen	30 mm eloxierte Aluminiumlegierung, Schwarz
Anschlussdose	IP 68
Kabel	Photovoltaikkabel: 4,0 mm² Hochformat: 1100/1100 mm Querformat: 280/350 mm*
Stecker	TS4 / MC4 EVO2*

*Nur auf Bestellung.

TEMPERATURWERTE

NOCT (Nennbetriebstemperatur der Zelle)	43°C (±2°C)
Temperaturkoeffizient von P_{MAX}	-0,29%/°C
Temperaturkoeffizient von V_{oc}	-0,24%/°C
Temperaturkoeffizient von I_{sc}	0,04%/°C

EINSATZBEREICH

Betriebstemperatur	-40 to +85 °C
Maximale Systemspannung	1500 V DC (IEC)
Maximale Absicherung	25 A

GARANTIE

25 Jahre Produktgarantie auf die Verarbeitung
 30 Jahre Leistungsgarantie
 1 % max. Degradation im ersten Jahr
 0,4 % max. jährliche Degradation

VERPACKUNGSEINHEITEN

Module pro Karton:	36 Stck.
Module pro 40-Fuß-Container:	936 Stck.

(Nähere Details finden Sie in den Bedingungen der beschränkten Garantie)