

1

2

3

4

A

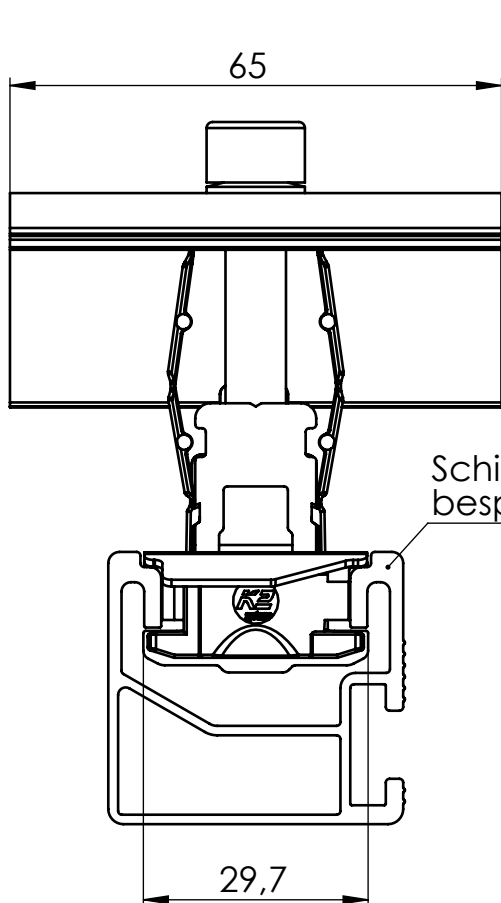
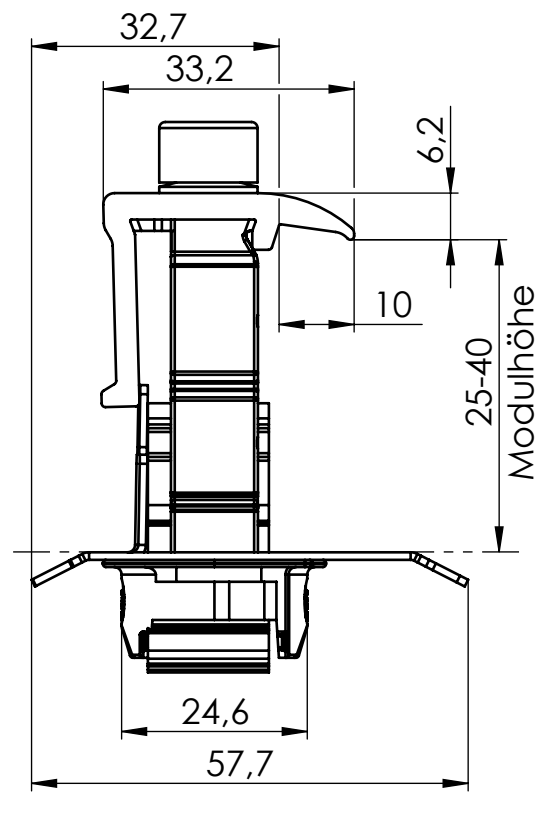
B

C

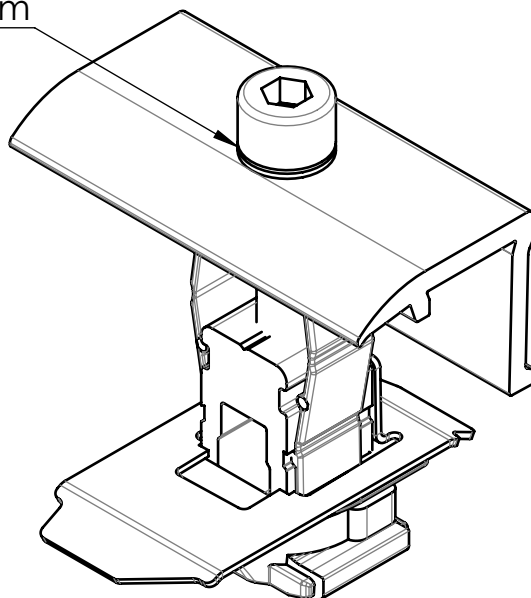
D

E

F

Schienen-  
bespiel

Isometrie

Anzugsdreh-  
moment = 16 Nm

K2 Systems GmbH  
Industriestr. 18  
71272 Renningen  
Deutschland  
+49 7159 42059-0

Benennung:

Datenblatt  
K2 Clamp EC 25-40  
Black

Name	Datum	Material:	Art.-Nr.:	A4
Erstellt	S. Frey	11.03.2024	EN AW 6063 T66; A2-70; PA 6.6; 1.4301	2004545
Freigegeben	V. Schütz	20.03.2024	Oberfläche: -	Zng.-Nr.: 03-445-00
Letzte Änd.				Alle Maße in mm

Diese Zeichnung ist Eigentum der K2 Systems GmbH. Sie ist urheberrechtlich geschützt und darf nur mit ausdrücklicher Genehmigung vervielfältigt oder an Dritte weitergegeben werden!

Gewicht: 71,7 g/Stk Maßstab: 1:1

Wir liefern. Sie bauen. Den Rest macht die Sonne. | Diese Daten stehen bereit auf [www.densys-pv5.de](http://www.densys-pv5.de)

Blatt 1 von 1